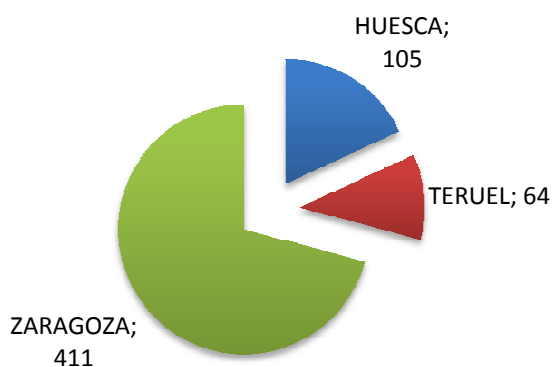


# ESTADÍSTICAS LICENCIAS FEDERATIVAS FATRI 2013

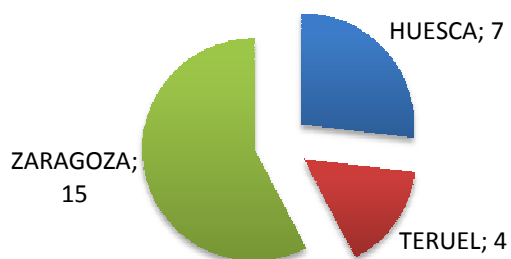


	HUESCA	TERUEL	ZARAGOZA	
DEPORTISTAS	102	58	379	
TÉCNICOS		2	2	
OFICIALES	3	4	30	
<b>TOTAL</b>	<b>105</b>	<b>64</b>	<b>411</b>	<b>580</b>
<b>CLUBES</b>	<b>7</b>	<b>4</b>	<b>15</b>	<b>26</b>

## LICENCIAS POR PROVINCIAS



## CLUBES POR PROVINCIAS



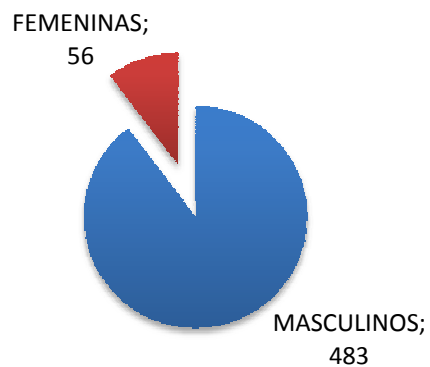
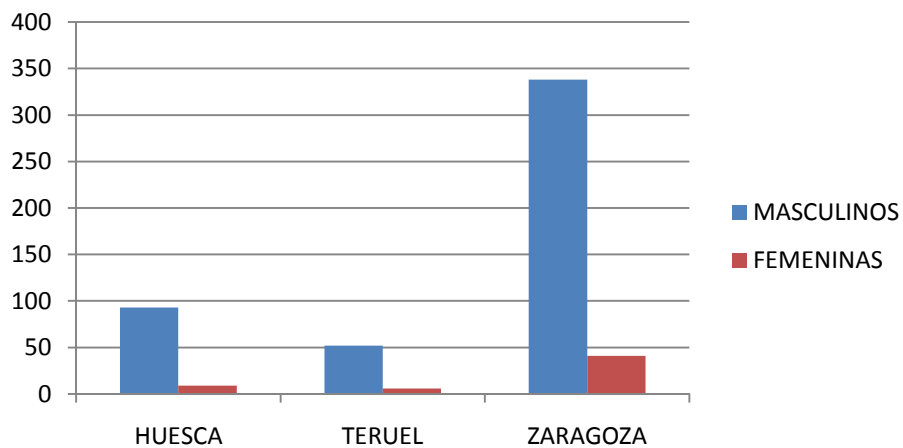
## LICENCIAS POR ESTAMENTOS



## DEPORTISTAS POR SEXO



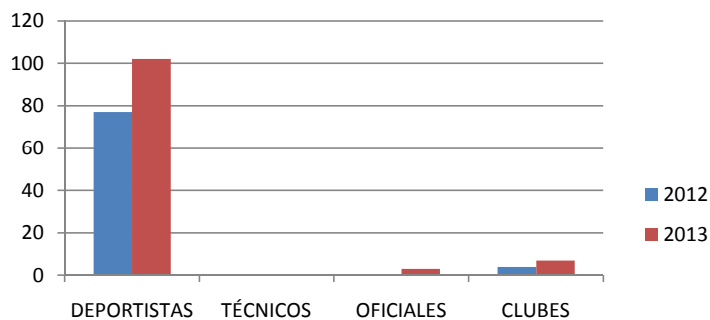
	HUESCA	TERUEL	ZARAGOZA	
MASCULINOS	93	52	338	
FEMENINAS	9	6	41	
<b>TOTAL</b>	<b>102</b>	<b>58</b>	<b>379</b>	<b>539</b>



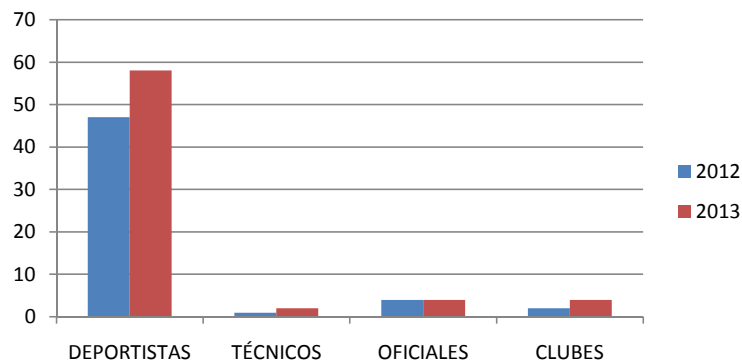
## COMPARATIVA LICENCIAS FEDERATIVAS FATRI 2012 Y 2013

	HUESCA			TERUEL			ZARAGOZA			TOTAL		
	2012	2013	VAR. %	2012	2013	VAR. %	2012	2013	VAR. %	2012	2013	VAR%
DEPORTISTAS	77	102	32,47%	47	58	23,40%	290	379	30,69%	414	539	30,19%
TÉCNICOS	0	0	0,00%	1	2	100,00%	0	2	200,00%	1	4	300,00%
OFICIALES	0	3	300,00%	4	4	0,00%	13	30	130,77%	17	37	117,65%
<b>TOTAL</b>	<b>77</b>	<b>105</b>	<b>36,36%</b>	<b>52</b>	<b>64</b>	<b>23,08%</b>	<b>303</b>	<b>411</b>	<b>35,64%</b>	<b>432</b>	<b>580</b>	<b>34,26%</b>
<b>CLUBES</b>	<b>4</b>	<b>7</b>	<b>75,00%</b>	<b>2</b>	<b>4</b>	<b>100,00%</b>	<b>8</b>	<b>15</b>	<b>87,50%</b>	<b>14</b>	<b>26</b>	<b>85,71%</b>

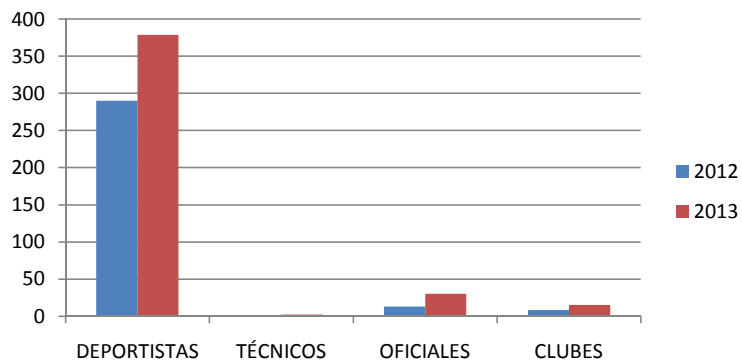
### COMPARATIVA HUESCA



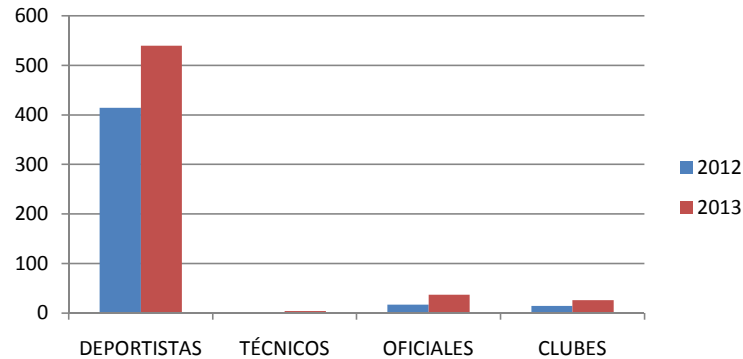
### COMPARATIVA TERUEL



### COMPARATIVA ZARAGOZA



### COMPARATIVA TOTAL ARAGÓN



## Nº LICENCIAS POR CLUBES

CLUB	LIC.
CLUB TRIATLON EUROPA	75
ZENIT TRIATLON CIERZO	72
STADIUM CASABLANCA-ALMOZARA 2000	70
TRIATLON UTEBO	59
MAYENCOS BRICO-JACA TRIATLON	35
DUATLON FONCASA-CALATAYUD	29
CLUB DEPORTIVO HUESCA	26
C.T. TURIA EXTREME	20
CLUB ATLETISMO BARBASTRO	14
CLUB TRIATLON CASPE	14
INDEPENDIENTE	14
MONEGROSMAN TRIATLON	14
CLUB NATACIÓN TERUEL TRIATLÓN	13
TRIATLON BAJO GALLEGO	12
C.C. BOSCOS MONZON	9
TRAGAMILLAS ALCAÑIZ	9
STADIUM VENECIA	8
TRANSPORTES SOLA TARAZONA	8
TRIATLÓN FRAGA BAJO CINCA	8
TRIZAS	8
CCP ANDORRA-TRIATLÓN	6
A340KALFAJARIN	5
AMIGOS DEL RUNNING	4
BTT CALATAYUD	4
VIRGINIA BAY TEAM	3