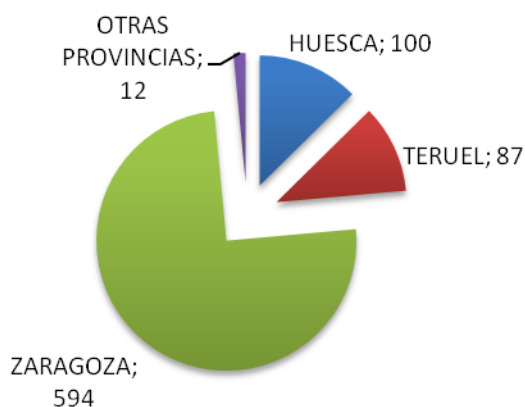


ESTADÍSTICA LICENCIAS FEDERATIVAS 2015

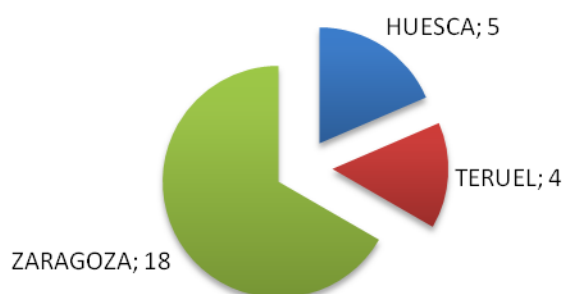
Licencias FATRI por provincias y estamentos

	HUESCA	TERUEL	ZARAGOZA	OTRAS PROVINCIAS	
DEPORTISTAS	86	84	549	12	
TÉCNICOS	1	0	3	0	
OFICIALES	13	3	42	0	
TOTAL	100	87	594	12	793
CLUBES	5	4	18		27

LICENCIAS POR PROVINCIAS



CLUBES POR PROVINCIAS



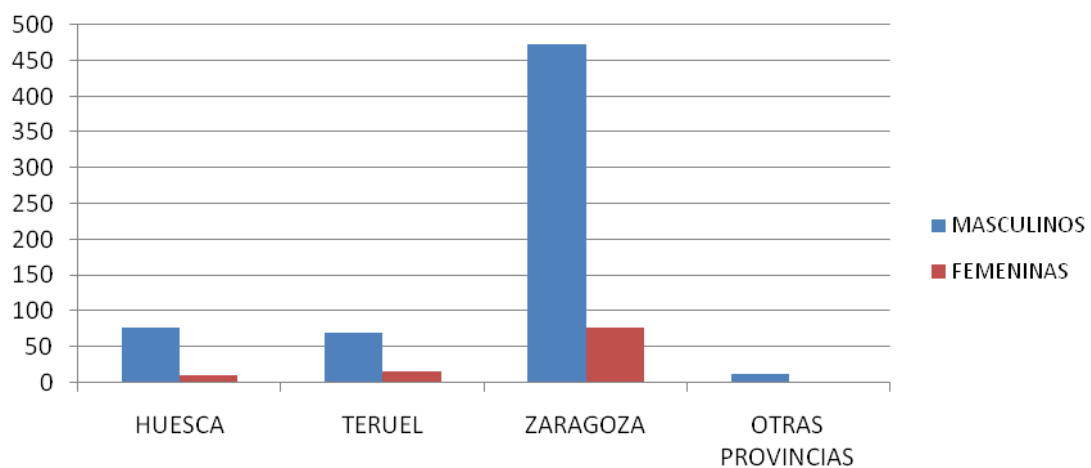
LICENCIAS POR ESTAMENTOS




Licencias FATRI por sexo



	HUESCA	TERUEL	ZARAGOZA	OTRAS PROVINCIAS	
MASCULINOS	76	68	473	11	
FEMENINOS	10	16	76	1	
TOTAL	86	84	549	12	731





Licencias FATRI por categorías

CATEGORÍA	Nº LICENCIAS
BJF	1
ALM	1
ALF	1
IFM	7
IFF	4
CDM	18
CDF	10
JNF	7
JNM	18
SUB23F	7
SUB23M	28
ABF	49
ABM	343
V1F	20
V1M	173
V2F	3
V2M	39
V3M	6
Total general	735

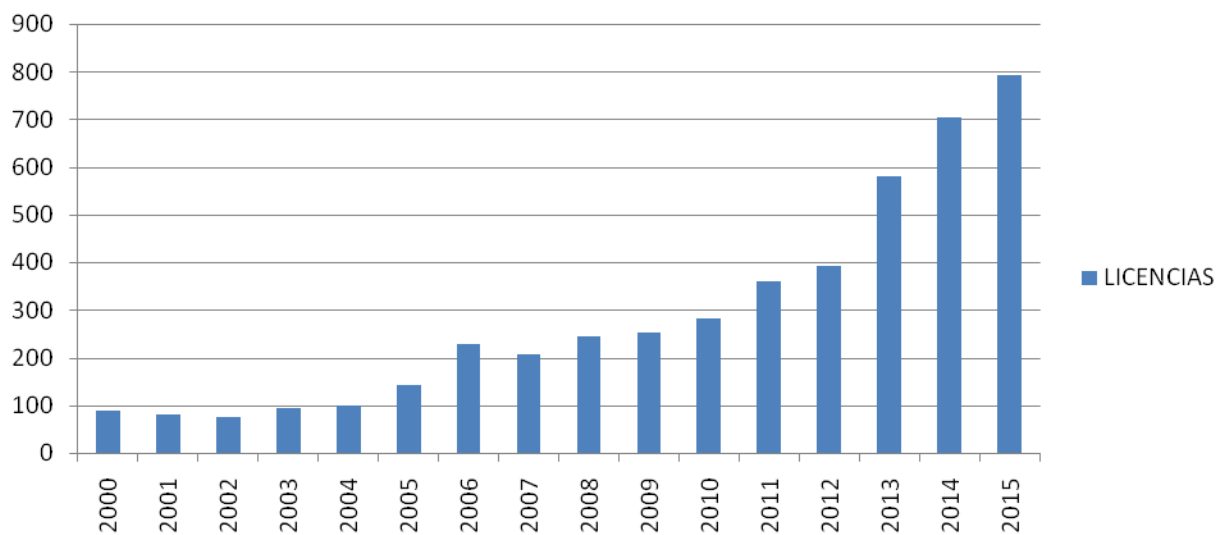
Licencias FATRI por clubes

CLUB	Nº LICENCIAS
TRIATLON CIERZO	108
STADIUM CASABLANCA-ALMOZARA 2000	101
OCTAVUS TRIATLON	73
CLUB TRIATLON EUROPA	60
DUATLON FONCASA CALATAYUD	48
INDEPENDIENTE	29
OGS ENERGIA HELIOS	26
IVECO-FANDOS TURIA EXTREME	25
TRIATLON PSA	24
CLUB NATACIÓN TERUEL TRIATLÓN	22
MONEGROSMAN TRIATLON	22
MAYENCOS BRICO-JACA TRIATLÓN	19
AMIGOS DEL RUNNING	16
STADIUM VENECIA	16
CLUB ATLETISMO BARBASTRO	15
CLUB DEPORTIVO HUESCA	15
TRAGAMILLAS ALCAÑIZ	14
CLUB CICLISTA MONZON	14
CLUB TRIATLON CASPE	13
E.M. EL OLIVAR	13
TRANSPORTES SOLA TARAZONA	10
TRIATLON BAJO GALLEGO	10
226ARAGÓN	9
A340KALFAJARIN	9
CCP ANDORRA-TRIATLÓN	9
CLUB TRANSIZION	9
TRIATLÓN FRAGA BAJO CINCA	5
MARLINS TRIATLON MADRID	1
Total general	735

Evolución de licencias FATRI 2000-2015

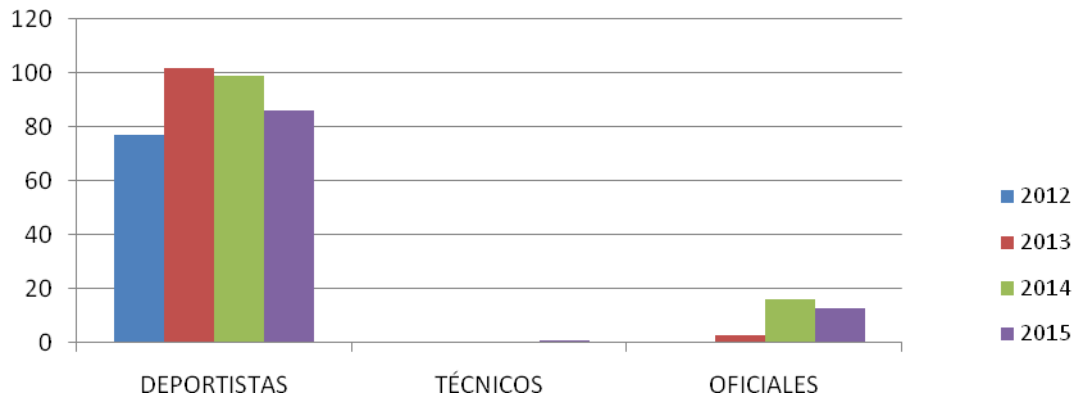
AÑO	LICENCIAS	VARIACION
2000	89	
2001	81	-8,99%
2002	74	-8,64%
2003	95	28,38%
2004	99	4,21%
2005	143	44,44%
2006	229	60,14%
2007	207	-9,61%
2008	245	18,36%
2009	252	2,86%
2010	282	11,90%
2011	360	27,66%
2012	393	9,17%
2013	580	47,58%
2014	703	21,21%
2015	793	12,80%

Nº LICENCIAS

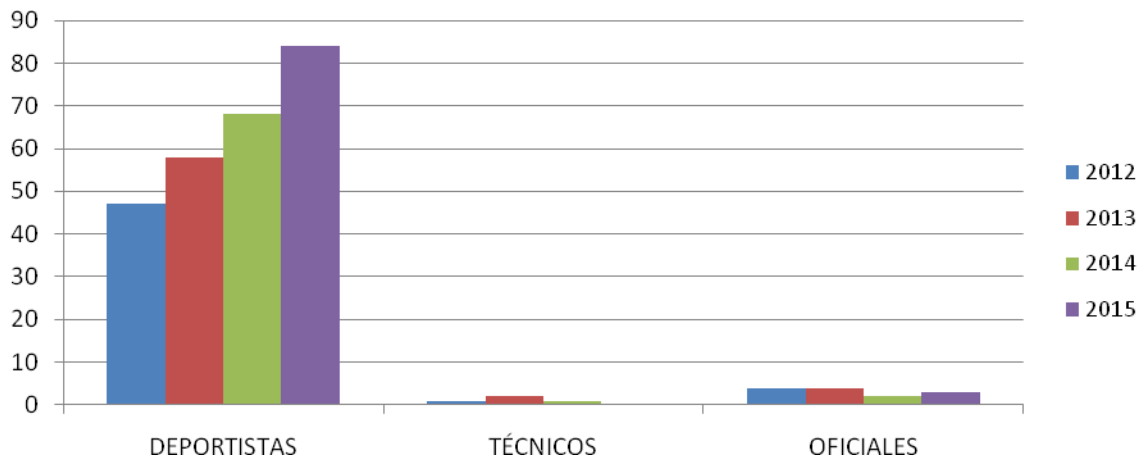


Detalle de evolución de licencias FATRI 2012-2015 por provincias

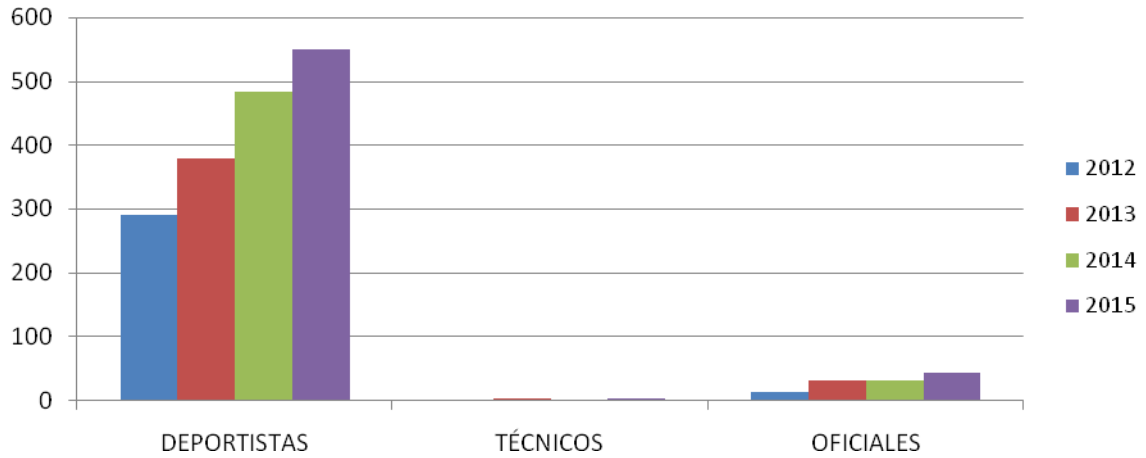
HUESCA



TERUEL



ZARAGOZA



TOTAL ARAGÓN

